



ФЕДЕРАЛЬНАЯ СЛУЖБА
ГОСУДАРСТВЕННОЙ СТАТИСТИКИ

ТЕРРИТОРИАЛЬНЫЙ ОРГАН ФЕДЕРАЛЬНОЙ СЛУЖБЫ
ГОСУДАРСТВЕННОЙ СТАТИСТИКИ ПО ПЕНЗЕНСКОЙ ОБЛАСТИ

Основные социально-экономические показатели г. Пензы



за январь-сентябрь 2022 года



ФЕДЕРАЛЬНАЯ СЛУЖБА
ГОСУДАРСТВЕННОЙ СТАТИСТИКИ

Основные социально- экономические показатели

г. Пензы

за январь-сентябрь 2022 года*

- 01 ПРОИЗВОДСТВО ТОВАРОВ И УСЛУГ
- 02 ОТГРУЗКА ТОВАРОВ ПО ВИДАМ ДЕЯТЕЛЬНОСТИ
- 03 ПОТРЕБИТЕЛЬСКИЙ РЫНОК
- 04 ЧИСЛЕННОСТЬ РАБОТНИКОВ И ЗАРАБОТНАЯ ПЛАТА
- 05 ЗАРАБОТНАЯ ПЛАТА ПО ВИДАМ ДЕЯТЕЛЬНОСТИ

* Данные ежеквартальной оперативной статистики



ПРОИЗВОДСТВО ТОВАРОВ И УСЛУГ

ПО ГОРОДУ ПЕНЗЕ ЗА ЯНВАРЬ-СЕНТЯБРЬ 2022 ГОДА



Объем отгруженных товаров собственного производства, выполненных работ и услуг (без субъектов малого предпринимательства)

по организациям всех видов деятельности

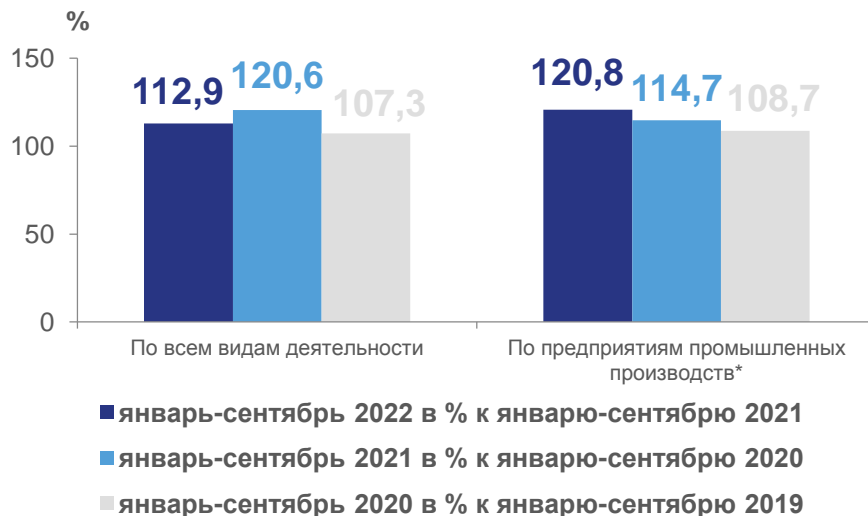
150 546,1 млн руб.

(51,0% от итога по области)

по предприятиям промышленных производств*

105 487,9 млн руб.

(63,3% от итога по области)



* Виды деятельности «Добыча полезных ископаемых», «Обрабатывающие производства», «Обеспечение электрической энергией, газом и паром», «Водоснабжение; водоотведение, организация сбора и утилизация отходов».

ОТГРУЗКА ТОВАРОВ ПО ВИДАМ ДЕЯТЕЛЬНОСТИ

ПО ГОРОДУ ПЕНЗЕ ЗА ЯНВАРЬ-СЕНТЯБРЬ 2022 ГОДА

Объём отгруженных товаров
обрабатывающими производствами
(без субъектов малого предпринимательства)

91 491,1 млн руб.

124,0%
к январю-сентябрю 2021 г.

(116,9% за январь-сентябрь 2021 г. к январю-сентябрю 2020 г.)

86,7%

от итога по промышленным производствам г. Пензы

Основные виды деятельности
обрабатывающих производств
(отгружено товаров в процентах к итогу)



ПОТРЕБИТЕЛЬСКИЙ РЫНОК

ПО ГОРОДУ ПЕНЗЕ ЗА ЯНВАРЬ-СЕНТЯБРЬ 2022 ГОДА



Оборот организаций
розничной торговли
(без субъектов малого
предпринимательства)

52 972,9 млн руб.

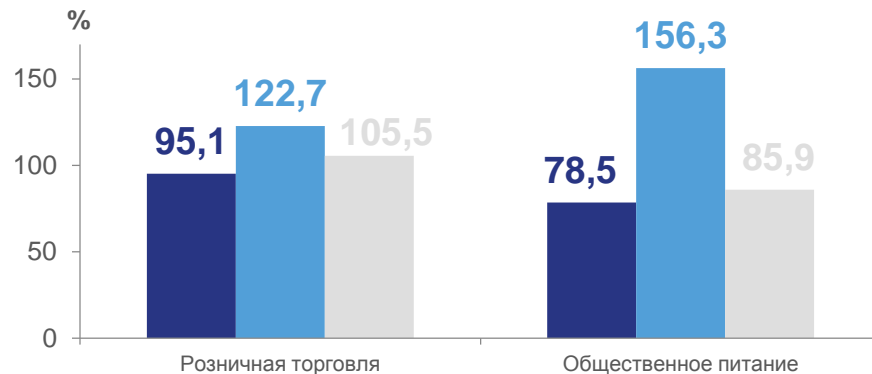
(60,9% от итога по области)



Оборот организаций
общественного питания
(без субъектов малого
предпринимательства)

704,3 млн руб.

(62,1% от итога по области)



- январь-сентябрь 2022 в % к январю-сентябрю 2021
- январь-сентябрь 2021 в % к январю-сентябрю 2020
- январь-сентябрь 2020 в % к январю-сентябрю 2019

ЧИСЛЕННОСТЬ РАБОТНИКОВ И ЗАРАБОТНАЯ ПЛАТА

ПО ГОРОДУ ПЕНЗЕ ЗА ЯНВАРЬ-СЕНТЯБРЬ 2022 ГОДА

Среднемесячная заработная плата работников организаций (без субъектов малого предпринимательства)



45 899,2 руб.

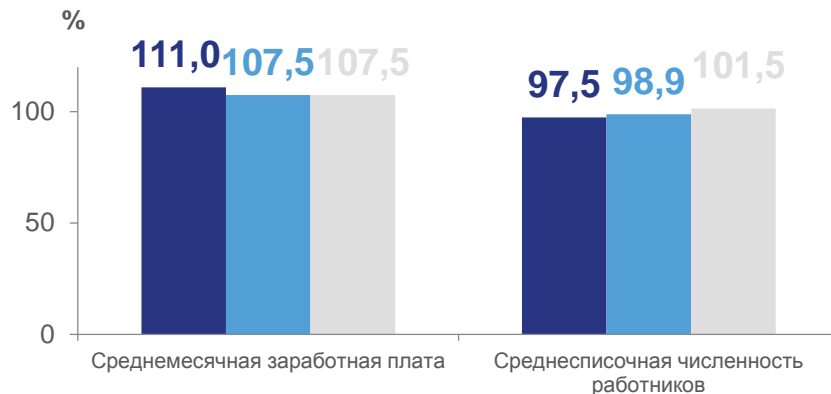
(107,5% к аналогичному показателю по области)

Среднесписочная численность работников (без субъектов малого предпринимательства)



125,8 тыс. человек

(55,6% от итога по области)



- январь-сентябрь 2022 в % к январю-сентябрю 2021
- январь-сентябрь 2021 в % к январю-сентябрю 2020
- январь-сентябрь 2020 в % к январю-сентябрю 2019

ЗАРАБОТНАЯ ПЛАТА ПО ВИДАМ ДЕЯТЕЛЬНОСТИ

ПО ГОРОДУ ПЕНЗЕ ЗА ЯНВАРЬ-СЕНТЯБРЬ 2022 ГОДА*

Отдельные виды экономической деятельности
с наибольшими и наименьшими значениями среднемесячной заработной платы



* Данные рассчитаны без учета субъектов малого предпринимательства.